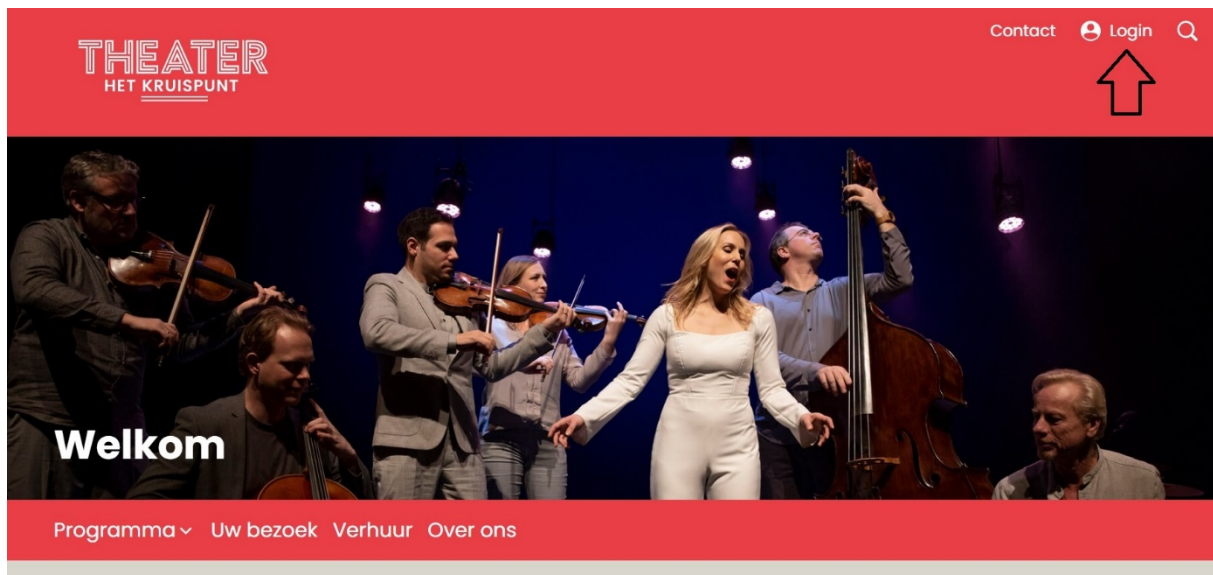


Hoe bestel ik online tickets op

- Om kaarten te bestellen via www.theaterhetkruispunt.nl moet u inloggen op uw Theateraccount. Heeft u nog geen Theateraccount dan moet u deze aanmaken.
- Om in te loggen of om een account aan te maken, drukt u op LOGIN rechts bovenin het menu.



- Onderstaand scherm verschijnt.
- Heeft u nog geen account kies dan voor “account aanmaken”.
- Heeft u al een account dan kunt u inloggen met uw eigen, eerder gekozen gebruikersnaam en wachtwoord.

The screenshot shows a login and account creation form. At the top left is the logo 'THEATER HET KRUISPUNT'. To the right are links for 'Programma', 'Uw bezoek', 'Verhuur', 'Over ons', 'Contact', 'Login', and a search icon. The form is divided into two columns. The left column is titled 'U heeft al een account' and contains two input fields: 'Gebruikersnaam' and 'Wachtwoord'. Below these fields is a red button labeled 'INLOGGEN'. The right column is titled 'U heeft nog geen account' and contains the text 'Maak een nieuw account aan' and a red button labeled 'ACCOUNT AANMAKEN'.

- Wanneer u heeft geklikt op “account aanmaken” verschijnt onderstaand scherm.

U heeft nog geen account

Persoonlijke gegevens

Gebruikersnaam

e-mailadres

We sturen een bevestigingscode naar dit e-mailadres.

- Vul alle gevraagde gegevens in. NB: uw gebruikersnaam is niet uw mailadres. U moet zelf een gebruikersnaam aanmaken. Kies voor een makkelijk te onthouden naam, zodat u de volgende keren gemakkelijk in kunt loggen.
- Vink het menuveld “ik ben geen robot” aan en druk vervolgens op “Verzenden”
- Na “Verzenden” verschijnt onderstaand scherm.

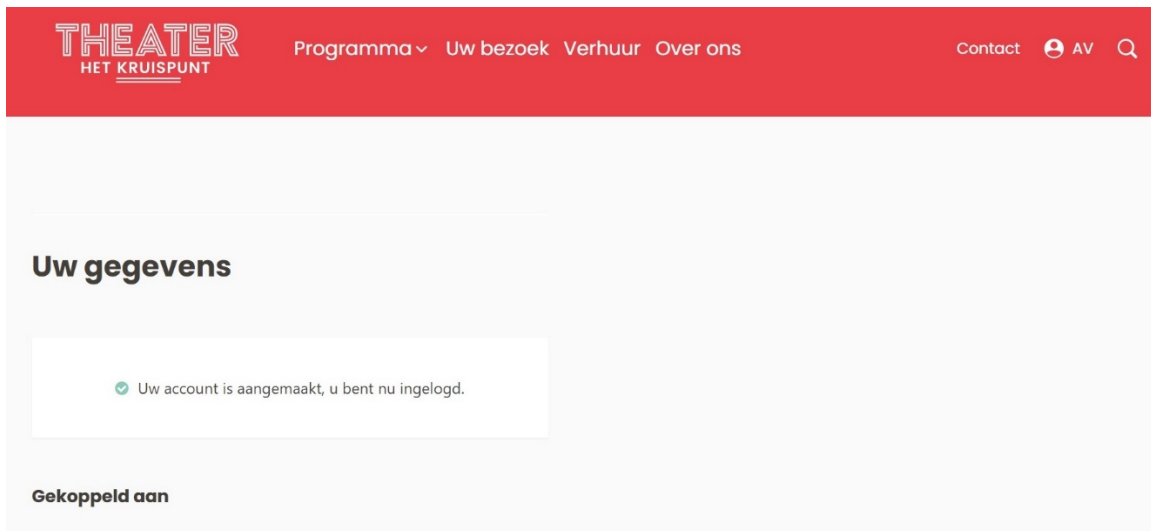
Account aanmaken

Vul de bevestigingscode in uit de e-mail die we u hebben gestuurd.

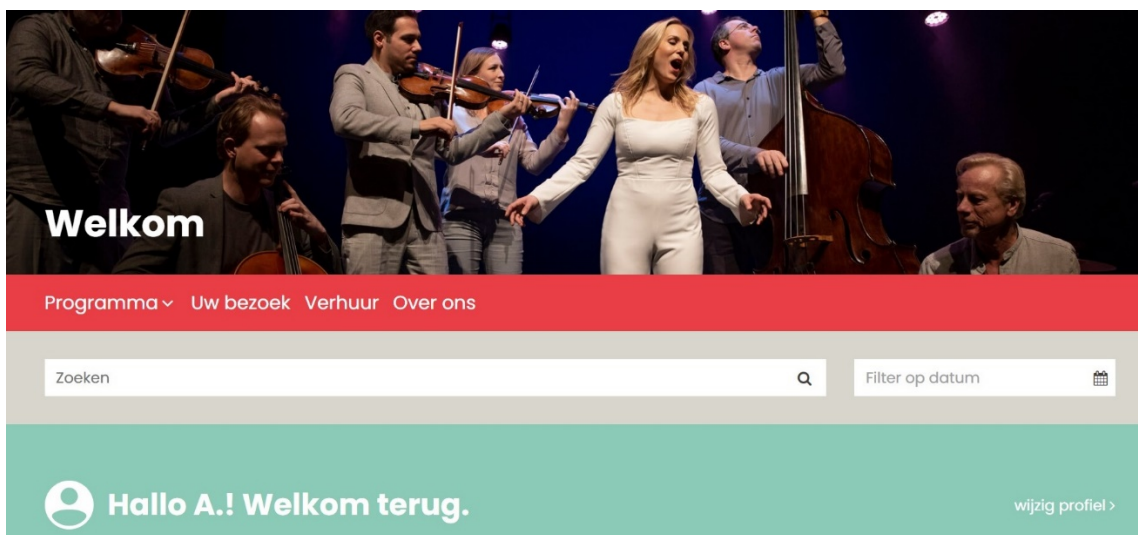
e-mailadres

Bevestigingscode

- Controleer u mailbox en activeer de link die in bevestigingsmail staat door er op te drukken. U kunt ook hier uw mailadres + de activatiecode uit de mail invoeren.
- Na activatie verschijnt onderstaand scherm.



- In sommige gevallen ziet u of uw gegevens gekoppeld zijn al bestaande info in ons kassasysteem of dat u hier nog uw n.a.w. gegevens in moet vullen.
- Wanneer u terugkeert naar home via het Theaterlogo links bovenin ziet u vervolgens dit



- Wilt u uw gegevens wijzigen, klik dan op “wijzig profiel” en u komt in uw account.
- Aan deze groene balk met aanhef kunt u zien dat u ingelogd bent. U kunt dit ook rechtsboven in zien. U kunt hier uw agenda/ wenslijstje bekijken, maar ook uw gegevens wijzigen en uw communicatievoorkeuren aanpassen.

